

Excel 版調査票のマクロ機能が実行できない場合のご対応について

Excel 版調査票をご使用いただく際に、「セキュリティリスク このファイルのソースが信頼できないため、Microsoft によりマクロの実行がブロックされました。」と表示される場合は下記ご対応方法をお試しください。

方法 1. ファイルの保存先を信頼できる場所に設定する方法

方法 2. 信頼済みサイトへ登録していただく方法

方法 3. 調査票ファイルのプロパティ設定をご変更いただく方法

※日本貸金業協会ホームページからダウンロードした調査票ファイルであることをご確認の上、お試しください
 ようお願いいたします。

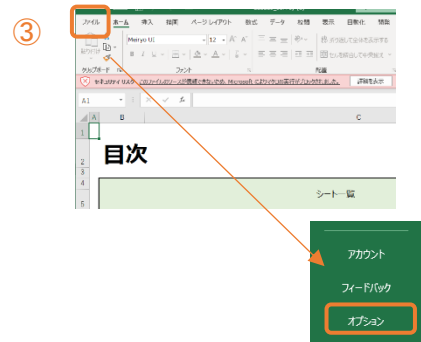
【方法 1. ファイルの保存先を信頼できる場所に設定する方法】

①Excel 版調査票の保存先フォルダを新規作成します。

②Excel 版調査票をダウンロードし、①で新規作成したフォルダ内に保存します。

※日本貸金業協会ホームページからダウンロードしたファイルであることをお確かめの上、新規作成したフォルダ内に調査票を保存してください。

③Excel 版調査票を開き、左上の「ファイル」をクリックし、左下の「オプション」を開きます。




④「トラストセンター」を開き、「トラストセンターの設定」をクリックします。

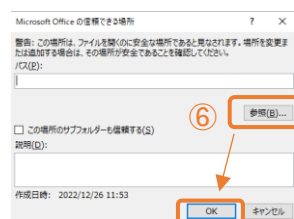


⑤ページ左側から「信頼できる場所」を選択し、右下の「新しい場所の追加」をクリックします。

※信頼できる場所に設定したフォルダ内のファイルは、開くことで自動的にマクロが実行されます。




⑥「参照」を開き、①で新規作成した Excel 版調査票の保存先フォルダを選択し、信頼できる場所として設定します。

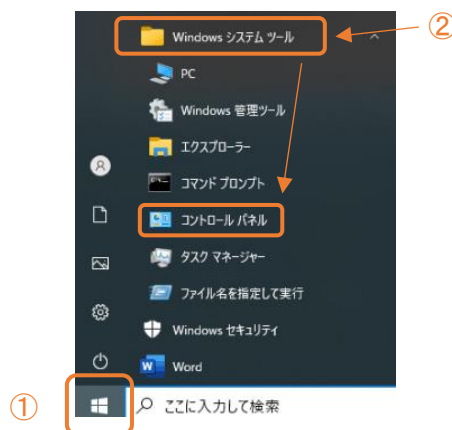


⑦Excel 版調査票を再度開きます。

【方法 2. 信頼済みサイトへ登録していただく方法】

①デスクトップ左下の「スタート」アイコン()をクリックします。

②アプリー覧から「Windows システムツール」を選択し、「コントロールパネル」をクリックします。



③「ネットワークとインターネット」をクリックします。

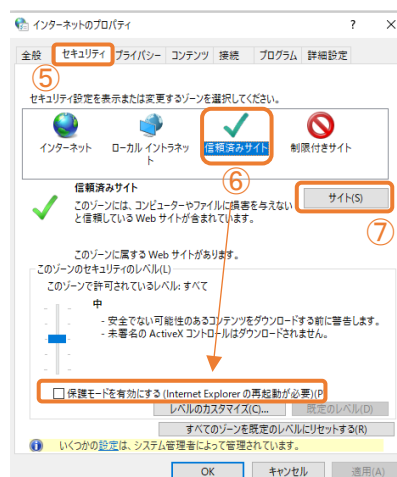
※右図の画面が表示されない場合は、表示方法を「カテゴリ」にします。



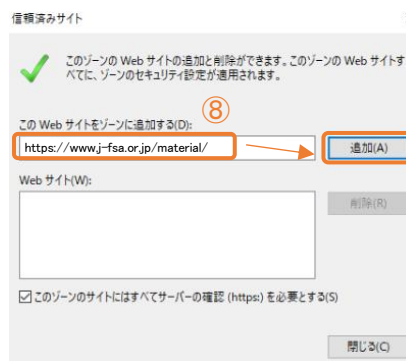
④「インターネット オプション」をクリックします。



- ⑤「セキュリティ」タブをクリックします。
- ⑥「信頼済みサイト」を選択し、「保護モードを有効にする」のチェックがついていないことを確認します。
- ⑦「サイト」をクリックします。



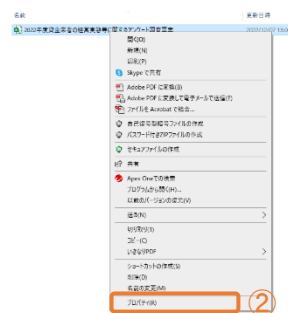
- ⑧「このWebサイトをゾーンに追加する」の欄に、調査票のダウンロードページのURL (https://www.j-fsa.or.jp/material/) を入力し、「追加」をクリックします。



- ⑨開いているプロパティのページをすべて閉じます。
- ⑩改めて、調査票のダウンロードページより調査票をダウンロードします。

【方法 3. 調査票ファイルのプロパティ設定をご変更いただく方法】

- ①ダウンロードした調査票ファイルの保存場所をエクスプローラーで表示します。
- ②ファイルを右クリックしてプロパティを選択します。



- ③「全般」タブ内にある「セキュリティ:」の「許可する(K)」にチェックを入れて「OK」をクリックします。



- ④調査票を開きます。