

日本貸金業協会 月次実態調査

(平成 23 年度上半期総括)

日本貸金業協会

I. 消費者向貸付の残高について

● 月別の動向(図 1)

平成 23 年 9 月末の貸付残高は、平成 22 年 9 月末と比較して約 2.1 兆円縮小している。

● 貸付種別毎の動向(表 1)

消費者向貸付の大半を占める無担保貸付が前年比 25%の減少となり、全体傾向を反映している。

また、有担保貸付も同様に前年比 25%の減少となる一方、住宅向貸付は前年比 5%の減少にとどまっている。

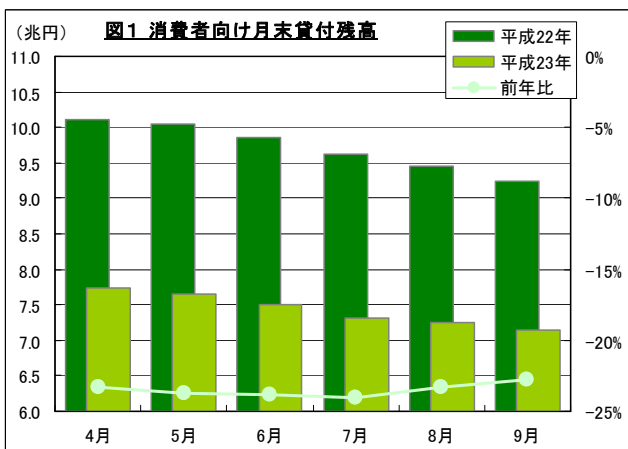


表1 消費者向け貸付残高の貸付種別内訳(単位:10億円、%)

貸付種別	項目	平成21年度		平成22年度		平成23年度	
		3月末	9月末	3月末	9月末	3月末	9月末
無担保貸付	貸付残高	8,892	7,925	6,715	5,974		
	前半期比	-	-11%	-15%	-11%		
	前年比	-	-	-24%	-25%		
有担保貸付	貸付残高	473	433	347	323		
	前半期比	-	-9%	-20%	-7%		
	前年比	-	-	-27%	-25%		
住宅向貸付	貸付残高	889	882	858	839		
	前半期比	-	-1%	-3%	-2%		
	前年比	-	-	-3%	-5%		
合計	貸付残高	10,254	9,239	7,920	7,137		
	前半期比	-	-10%	-14%	-10%		
	前年比	-	-	-23%	-23%		

II. 事業者向貸付の残高について

● 月別の動向(図 2)

平成 23 年 9 月末の貸付残高は、平成 22 年 9 月末と比較して約 0.2 兆円縮小している。

● 貸付種別毎の動向(表 2)

無担保貸付が前年比-27%と、有担保貸付の前年比-12%よりも、減少傾向が大きい。

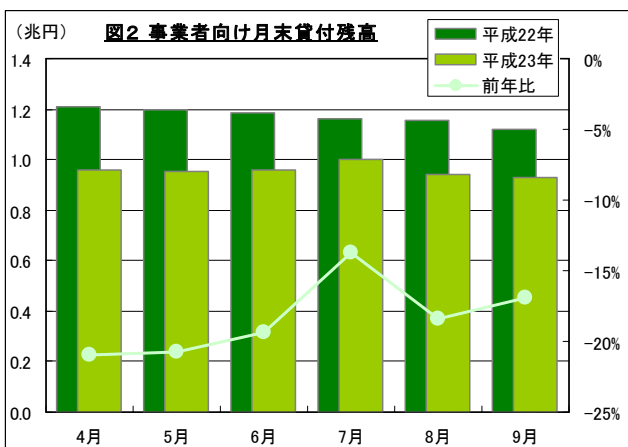


表2 主な事業者向け貸付残高の貸付種別内訳(単位:10億円、%)

貸付種別	項目	平成21年度		平成22年度		平成23年度	
		3月末	9月末	3月末	9月末	3月末	9月末
無担保貸付	貸付残高	361	396	395	290		
	前半期比	-	10%	0%	-26%		
	前年比	-	-	9%	-27%		
有担保貸付	貸付残高	859	725	617	641		
	前半期比	-	-16%	-15%	4%		
	前年比	-	-	-28%	-12%		
合計	貸付残高	1,220	1,122	1,012	932		
	前半期比	-	-8%	-10%	-8%		
	前年比	-	-	-17%	-17%		

### Ⅲ. 消費者向け貸付の月間貸付金額について

#### ● 月別の動向(図3)

平成23年4-9月期の貸付金額合計は約1兆5,680億円と、平成22年4-9月期と比較して約6,210億円縮小している。

#### ● 貸付種別毎の動向(表3)

消費者向け貸付の大半を占める無担保貸付が前年比32%の減少となり、全体傾向を反映している一方、住宅向け貸付は前年比9%の増加となっている。

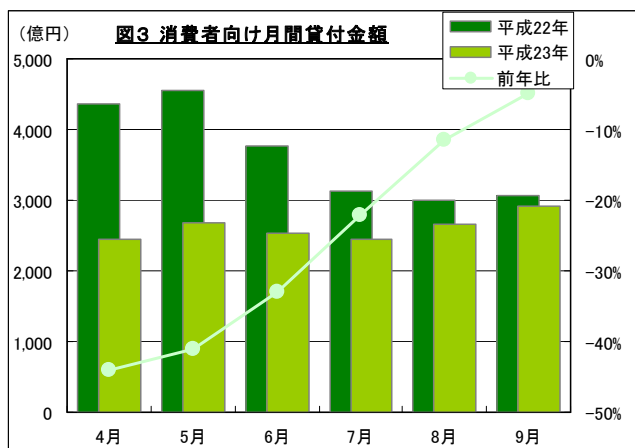


表3 消費者向け貸付金額の貸付種別内訳(単位:10億円、%)

貸付種別	項目	平成22年度	平成23年度
		4-9月計	4-9月計
無担保貸付	貸付金額	1,966	1,328
	前半期比	-	-
	前年比	-	-32%
有担保貸付	貸付金額	8	5
	前半期比	-	-
	前年比	-	-37%
住宅向け貸付	貸付金額	215	235
	前半期比	-	-
	前年比	-	9%
合計	貸付金額	2,189	1,568
	前半期比	-	-
	前年比	-	-28%

### Ⅳ. 事業者向け貸付の月間貸付金額について

#### ● 月別の動向(図4)

平成23年4-9月期の貸付金額合計は約4,690億円と、平成22年4-9月期と比較して約330億円減少している。

#### ● 貸付種別毎の動向(表4)

貸付種別に見ると、無担保貸付が前年比-37%と減少傾向が大きい。

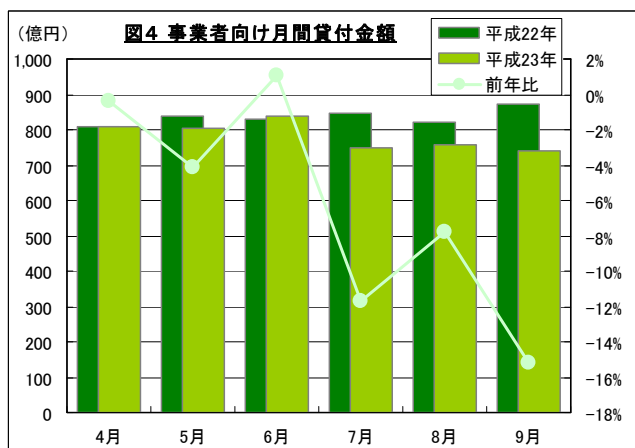


表4 主な事業者向け貸付金額の貸付種別内訳(単位:10億円、%)

貸付種別	項目	平成22年度	平成23年度
		4-9月計	4-9月計
無担保貸付	貸付金額	116	73
	前半期比	-	-
	前年比	-	-37%
有担保貸付	貸付金額	386	396
	前半期比	-	-
	前年比	-	3%
合計	貸付金額	502	469
	前半期比	-	-
	前年比	-	-6%

【注記】 各表における9月末と3月末の調査協力社数は異なる。

【出典】 日本貸金業協会「月次実態調査」のうち、平成23年4月～9月まで、及び前年同月の「月末統計-貸付残高」及び「月間統計-貸付金額」、別途集計した平成23年3月及び前年同月の「貸付残高」、「貸付金額」を基に作成した。

(参考 [http://www.keieiken.co.jp/j-fsa/monthly\\_survey/index.htm](http://www.keieiken.co.jp/j-fsa/monthly_survey/index.htm))

以上